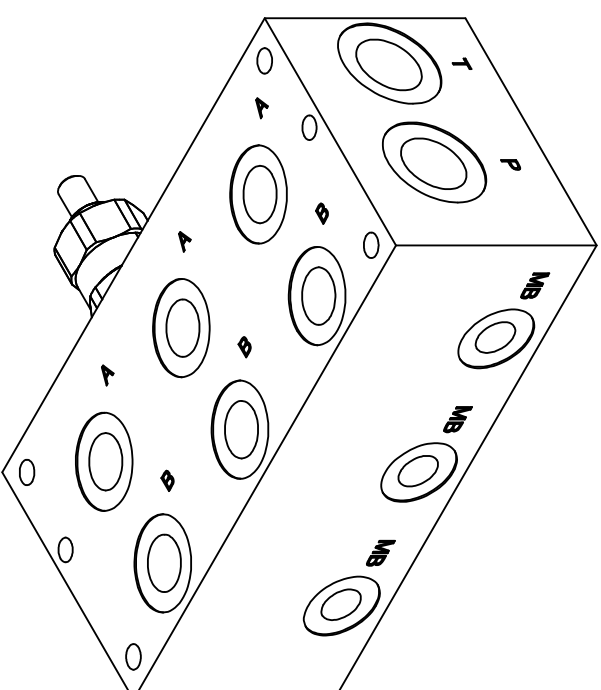
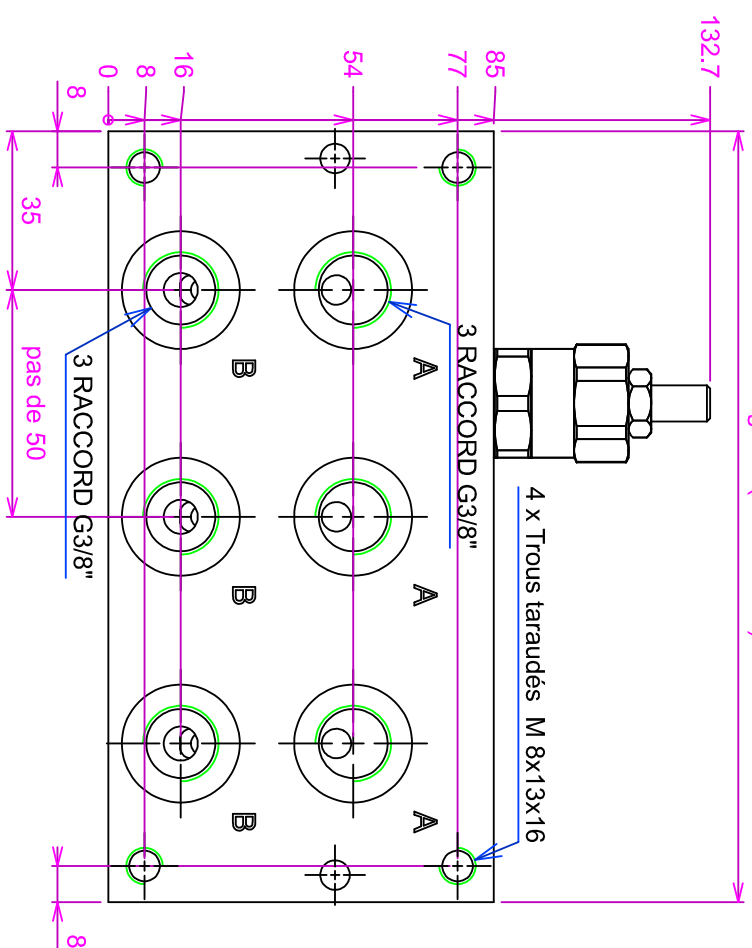


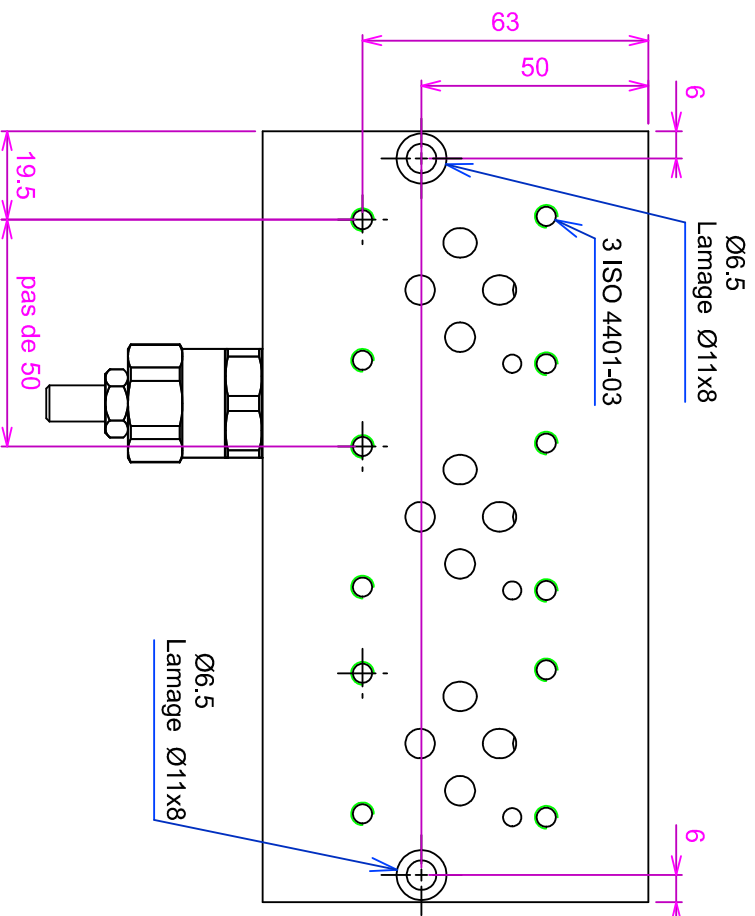
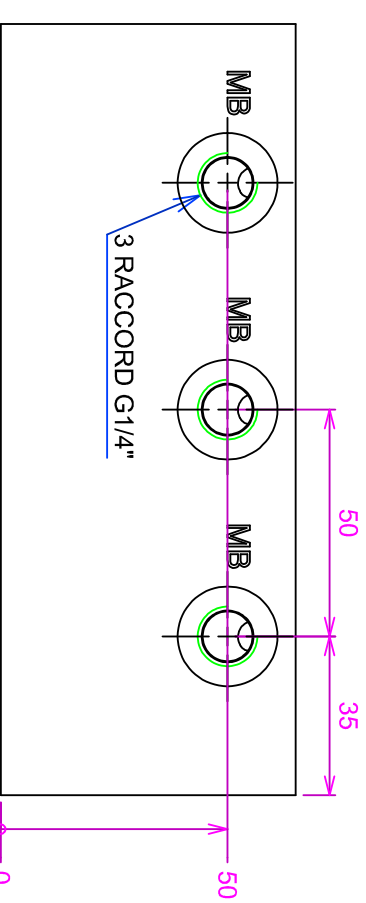
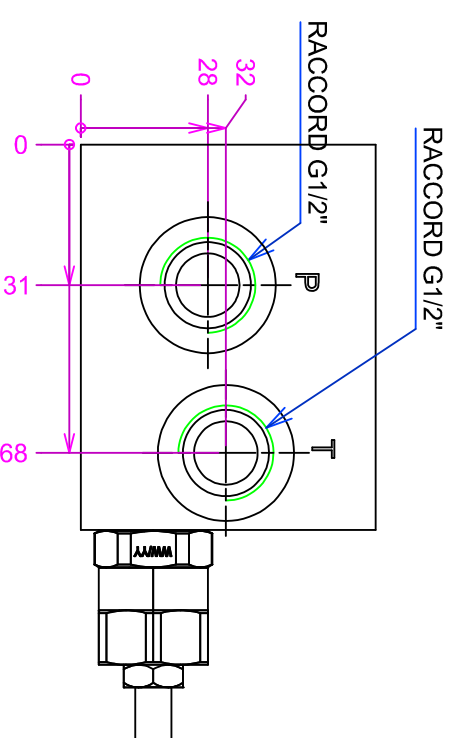
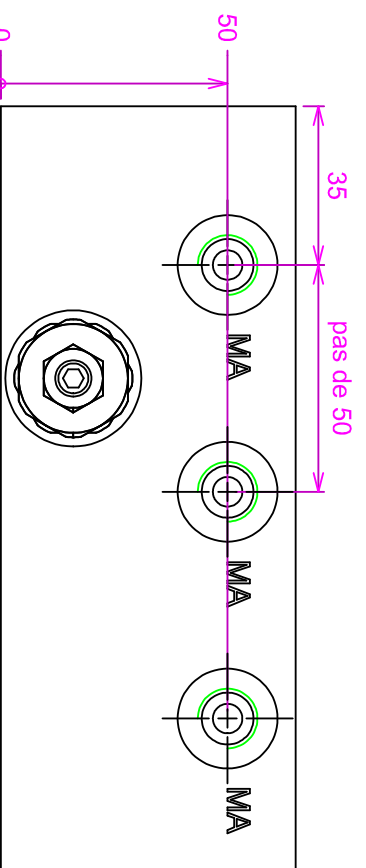
L : longueur (voir tableau) 170



BFMS-INF-03-N-\* (embase simple)  
 BFME-INF-03-LP-N-\* (avec LP cavité 08-2)  
 BFMS-INF-03-PP-N-\* (avec prise de pression)  
 BFME-INF-03-LP-PP-N-\* (avec LP cavité 08-2 et prise de pression)

N : nombre de postes : 2 à 8  
 \* : matière : A pour Alu 2017  
 rien pour fonte  
 Limiteur de pression 40l/mn maxi  
 Plage de réglage de 40 à 250b  
 Pour les autre valeurs de pression :  
 nous consulter

**EMBASE NG6 SORTIES INFÉRIEURES**



Fonte EN GLS 400 phosphatée : 350b  
 Aluminium 2017 : 210b

**ORIFICES :**  
 P et T : 1/2G trav  
 A et B : 3/8G  
 MA et MB : 1/4G

| Nbr de postes | Longueur (mm) | Aluminium(kg) | Fonte (kg) |
|---------------|---------------|---------------|------------|
| 2 postes      | 120           | 1,5           | 4,4        |
| 3 postes      | 170           | 2,15          | 6,3        |
| 4 postes      | 220           | 2,8           | 8,2        |
| 5 postes      | 270           | 3,45          | 10,1       |
| 6 postes      | 320           | 4,1           | 12         |
| 7 postes      | 370           | 4,75          | 13,9       |
| 8 postes      | 420           | 5,4           | 15,8       |

|                          |                            |
|--------------------------|----------------------------|
| Schema client n° :       | Face en contact Ra=1,6     |
| Nomenclature client n° : | Tolérances générales JS 13 |

Rev. Objet de la modification : Date :

Cient : HYDRAUMATEC Format :A3

**Hydraumattec**  
 Ce plan est notre propriété.  
 Il ne peut être ni communiqué,  
 ni reproduit sans autorisation.

**HYDRAUMATEC**  
 Parc d'Activités de Camagnon  
 56800 PLOERMEL

Autheur : MB  
 E-mail:contact@hydraumattec.com  
 Tél:02/97/93/4/159 Fax:02/97/93/4/73/1

N° plan : BFMS-INF-03-xx-N Rev  
 Vérifié par :

B A